




MODI PUBLIC SCHOOL

HOLIDAY HOMEWORK_CLASS 3

SUBJECT	ROLL NO.	EXPLANATION OF PROJECT	REFERENCE PICTURE
ENGLISH	a. Roll no.- 1 – 20	a. Students need to make a project on the chapter 'Nouns' on ¼ size chart paper.	 <p>Please do not make the same project. This picture is for reference purpose only.</p>
	b. Roll no.- 21- 36 (Class 3A) and 21 – 41 (Class 3B)	b. Students need to write any poem of their choice on a ¼ size chart paper and draw pictures related to the poem. Please do not write any poem from the book.	
HINDI	CLASS -3 (A&B)	<p>सामान्य निर्देश –</p> <p>१] २१ से ३० तक गिनती अंकों और शब्दों में लिखना है।</p> <p>२] A4 size chart paper में बनाना है।</p> <p>३] साफ-सुथरा और सुंदर बनाना है।</p> <p>४] जैसा मैंने बनाया है हुबहु वैसा नहीं बनाना है।</p> <p>५] आप अपने तरीके से बनाएँ।</p>	
NEPALI	<p>SECTION – A</p> <p>ROLL NO. 2 [NUMBERS 21-30]</p> <p>ROLL NO. 16 [NUMBERS 31-40]</p> <p>ROLL NO. 23 [NUMBERS 41-50]</p> <p>SECTION – B</p> <p>ROLL NO. 13&14 [NUMBERS 21-30]</p> <p>ROLL NO. 22 [NUMBERS 31-40]</p> <p>ROLL NO. 32 [NUMBERS 41-50]</p>	<p>नेपाली संख्या</p> <p>A4 size paper – मा एउटा योजना कार्य बनाउनुहोस्।</p> <p>कार्य सफा, स्पष्ट अनि रचनात्मक हुन अनिवार्य छ।</p> <p>निर्देश : १ देखि ५० सम्मका संख्यालाई रोल नं० – मा छुट्टयाइएको अनुसार अंक र शब्द दुवैमा लेख्नुहोस्। निर्देश तालिकामा दिए अनुसार योजना पत्र तयार गर्नुहोस् वा आफ्नो कुनै योजना अनुसार पनि तयार गर्न सक्नुहुनेछ।</p>	

BENGALI

বিপরীত শব্দ

এই প্রকল্পটি ¼ size-এর chart paper-এ করতে হবে।

প্রকল্পঃ- ব্যাকরণ সাথী বই-এর 'বিপরীতার্থক শব্দ'-অধ্যায়টি থেকে যেকোনো ১৫ টি বিপরীত শব্দ নির্বাচন করে প্রকল্পটি তৈরি করবে। প্রকল্পটি আকর্ষণীয়, পরিষ্কার ও সৃজনশীল হবে। পাশে দেওয়া উদাহরণ থেকে ধারণা লাভ করে প্রকল্পটি বানিয়ে আনবে।



MATHS

CLASS 3A
[1-36]

1] Given Project to be done in an A4 size COLOURED PAPER. Students must arrange 3 and 4 digit numbers of your choice in ascending and descending order as shown in the reference picture.


2] Project must be creative and colourful.

3] Different objects of your choice can be used.



CLASS 3B
[1-41]

- 1] Given Project to be done in an A4 size COLOURED PAPER. Students must arrange 3 and 4 digit numbers of your choice in ascending and descending order as shown in the reference picture.
- 2] Project must be creative and colourful.
- 3] Different objects of your choice can be used.



ROLL NO. =
1 - 18

- 1] Given Project to be done in an A4 size COLOURED PAPER. Collect different types of dry leaves. Use them to make beautiful birds/ animals as shown in the reference picture.
- 2] Project must be creative and colourful.



EVS

ROLL NO.=
19 - 36
(CLASS 3 A)
ROLL NO. =
19 - 41
(CLASS 3 B)

- 1] Make a CUT OUT of a tree and paste it in an A4 size paper and stick various items which we get from plants. Please refer to the given picture for the project.
- 2] Project must be creative and colourful.

