































































# MODI PUBLIC SCHOOL

## HOLIDAY HOMEWORK\_CLASS 1

SUBJECT	ROLL NO.	EXPLANATION OF PROJECT	REFERENCE PICTURE																												
ENGLISH	ROLL NO: 1-13	<p><b>PRONOUNS</b></p> <p>Project on pronouns to be done in ¼ size of chart paper. Be creative and make it colourful.</p> <p><b>CURSIVE WRITING</b></p> <p>Do five pages of cursive writing in cursive writing book.</p>																													
	ROLL NO-14-26	<p><b>NOUNS</b></p> <p>Project on nouns to be done in ¼ size of chart paper. Be creative and make it colourful.</p> <p><b>CURSIVE WRITING</b></p> <p>Do five pages of cursive writing in cursive writing book.</p>																													
HINDI	—	<p>दिया गया कार्य A-4 size paper में कर के एक stick file में जमा करेंगे.</p> <p>कार्य की प्रस्तुति साफ-सुथरी और रचनात्मक [creative] होनी चाहिए.</p> <p><b>कार्य-</b> <b>वर्ण - क, म, स, प</b></p> <p>दिए गए वर्णों में 'आ', 'इ', 'ई', 'उ' और 'ऊ' की मात्रा लगाकर एक-एक शब्द लिखें और उसका चित्र बनाएँ या फिर चिपकाएँ. कार्य किस तरह करना है इसका उदाहरण दिया गया है.</p> <p>प्रत्येक वर्ण को अलग-अलग पेपर में करके एक stick file में जमा करेंगे.</p>	<table border="1"> <thead> <tr> <th>वर्ण</th><th>वर्ण + मात्रा</th><th>शब्द</th><th>चित्र</th></tr> </thead> <tbody> <tr> <td>ब</td><td>ब + अ = ब</td><td>बटन</td><td></td></tr> <tr> <td>ब</td><td>ब + आ = बा</td><td>बादल</td><td></td></tr> <tr> <td>ब</td><td>ब + इ = बि</td><td>बिजली</td><td></td></tr> <tr> <td>ब</td><td>ब + ई = बी</td><td>बीन</td><td></td></tr> <tr> <td>ब</td><td>ब + उ = बु</td><td>बुलबुल</td><td></td></tr> <tr> <td>ब</td><td>ब + ऊ = बू</td><td>बूढ़ा</td><td></td></tr> </tbody> </table>	वर्ण	वर्ण + मात्रा	शब्द	चित्र	ब	ब + अ = ब	बटन		ब	ब + आ = बा	बादल		ब	ब + इ = बि	बिजली		ब	ब + ई = बी	बीन		ब	ब + उ = बु	बुलबुल		ब	ब + ऊ = बू	बूढ़ा	
वर्ण	वर्ण + मात्रा	शब्द	चित्र																												
ब	ब + अ = ब	बटन																													
ब	ब + आ = बा	बादल																													
ब	ब + इ = बि	बिजली																													
ब	ब + ई = बी	बीन																													
ब	ब + उ = बु	बुलबुल																													
ब	ब + ऊ = बू	बूढ़ा																													

		<p><b><u>Date of submission – 4<sup>th</sup></u></b> <b><u>July, 2023</u></b></p>																					
NEPALI	—	<p><b>नेपाली मात्रा</b> A4 size paper – मा एउटा योजना कार्य बनाउनुहोस्।</p> <p>कार्य सफा,स्पष्ट अनि रचनात्मक हुन अनिवार्य छ।</p> <p>निर्देश-‘आ’ देखि ‘उ’ सम्मका मात्रा लागेका कुनै दुई-दुईवटा शब्दहरू लेख्नुहोस् अनि त्यसका चित्र पनि बनाउनुहोस् वा बनेको चित्रलाई टास्नुहोस्।</p>	<p>नाम- <b>कक्षा - २</b> रोल नं- <b>२२</b></p> <table><tr><td>आ</td><td></td><td>छाता</td><td></td><td>माला</td></tr><tr><td>इ</td><td></td><td>हिमाल</td><td></td><td>किताब</td></tr><tr><td>ई</td><td></td><td>दुई</td><td></td><td>दुप</td></tr><tr><td>उ</td><td></td><td>गुलाब</td><td></td><td>मुजुर</td></tr></table>	आ		छाता		माला	इ		हिमाल		किताब	ई		दुई		दुप	उ		गुलाब		मुजुर
आ		छाता		माला																			
इ		हिमाल		किताब																			
ई		दुई		दुप																			
उ		गुलाब		मुजुर																			
BENGALI	—	<p><b>ব্যঞ্জনবর্ণ দিয়ে শব্দ গঠন করো</b> এই প্রকল্পটি A-4 Size-এর রঙিন কাগজে করে stick file-এর মধ্যে জমা করবে। প্রকল্পটি সুন্দর করে সাজিয়ে আনতে হবে।</p> <p>প্রকল্পঃ-ছবিসহ নিম্নলিখিত ব্যঞ্জনবর্ণগুলি দিয়ে পাঁচটি করে শব্দ তৈরি করতে হবে। [ছবিগুলি আঁকাতে বা আঁঠা সহযোগে লাগাতে পারবে]</p> <p><b>বর্ণঃ-খ,গ,চ,ছ,জ</b> এভাবে উল্লেখিত প্রত্যেকটি বর্ণ দিয়ে ছবি সহ পাঁচটি শব্দ তৈরি করবে।একটি করে পেপারে একটি করে বর্ণের পাঁচটি শব্দ ছবিসহ থাকবে।</p>	<p><b>‘ক’</b></p> <table><tr><th>শব্দ</th><th>ছবি</th></tr><tr><td>কান</td><td></td></tr><tr><td>কাক</td><td></td></tr><tr><td>কলম</td><td></td></tr><tr><td>কুকুর</td><td></td></tr><tr><td>কমল</td><td></td></tr></table>	শব্দ	ছবি	কান		কাক		কলম		কুকুর		কমল									
শব্দ	ছবি																						
কান																							
কাক																							
কলম																							
কুকুর																							
কমল																							

MATHS	ROLL NO. = 1-12	<p>1] Given Project to be done in an A4 size COLOURED PAPER. (Students can make the cut out of the project too as shown in the reference picture)</p> <p>2] Project must be creative and colourful.</p> <p>3] Try to do the project with DIFFERENT NUMBERS (1- 10)</p>	
	ROLL NO. =13 -23 ( CLASS 1 A) ROLL NO =13 - 25 ( CLASS 1 B)	<p>1] Given Project to be done in an A4 size COLOURED PAPER.</p> <p>2] Project must be creative and colourful.</p> <p>3] Try to do the project with DIFFERENT NUMBERS (1- 10)</p>	
EVS	ROLL NO. = 1 - 12	<p>1] Given Project to be done in an A4 size COLOURED PAPER. Students must make the CUT OUT of the project as shown in the reference picture.</p> <p>2] Project must be creative and colourful.</p> <p>3] Try to do exactly as shown in the picture.</p>	
	ROLL NO.= 13 -23 ( CLASS 1 A) ROLL NO = 13 - 25 ( CLASS 1 B)	<p>1] Given Project to be done in an A4 size COLOURED PAPER.</p> <p>2] Project must be creative and colourful.</p> <p>3] Try to do exactly as shown in the picture.</p>	